

# EDP Renováveis

## Resultados do 1º Trimestre 2013

8 de Maio de 2013

15:00 GMT | 14:00 CET

[www.edpr.com](http://www.edpr.com)



---

Esta apresentação foi preparada pela EDP Renováveis, S.A. (a “Sociedade”) apenas para ser utilizada na apresentação aos analistas a ser realizada no dia 8 de Maio de 2013. Ao comparecer à reunião onde será feita esta apresentação, ou ao ler os slides desta apresentação, reconhece e aceita que está sujeito às limitações e restrições impostas.

Esta apresentação é estritamente confidencial, não podendo ser divulgada à imprensa ou a qualquer outra fonte de informação, e não poderá ser reproduzida sob qualquer forma, no seu todo ou em parte. Em caso de incumprimento desta restrição, esta poderá constituir uma violação da lei de valores mobiliários.

A informação contida nesta apresentação não foi verificada de forma independente por nenhum dos conselheiros da sociedade. Nenhuma representação, garantia ou compromisso, expresso ou implícito, é feito, e nenhuma outra interpretação deverá pôr em causa, a imparcialidade, coerência, preenchimento e correcção da informação ou opiniões contidas no documento. Nem a Sociedade nem as suas afiliadas, conselheiros ou representantes deverão ter qualquer responsabilidade (seja por negligência ou de outro tipo) por qualquer perda que advenha do uso desta apresentação ou de qualquer dos seus conteúdos ou que advenha de qualquer ligação a esta apresentação.

Esta apresentação não constitui ou forma parte e não deverá ser considerada como uma oferta para vender ou comprar ou a solicitação de uma oferta para compra ou venda de acções da Sociedade ou de qualquer uma das suas subsidiárias em qualquer jurisdição ou um aliciamento ao investimento em qualquer jurisdição. Nem esta apresentação nem nenhuma parte dela especificamente, ou o simples facto de distribuí-la, poderá constituir qualquer tipo de contrato, compromisso ou decisão de investimento de qualquer natureza. Qualquer decisão de compra de acções em qualquer oferta deverá ser feita apenas com base na informação relevante contida no prospecto, ou memorando, com a oferta final a ser publicado brevemente em relação a qualquer oferta.

Nem esta apresentação nem qualquer reprodução da mesma, nem a informação nela contida, no seu todo ou em parte, deverá ser transmitida, ou distribuída, directa ou indirectamente para os Estados Unidos da América. Qualquer incumprimento a esta restrição poderá constituir uma violação à lei dos valores mobiliários dos Estados Unidos da América. Esta apresentação não constitui e não deverá ser entendida como uma oferta para vender ou a solicitação de uma oferta para comprar acções nos Estados Unidos da América. Nenhuma acção da Sociedade foram registadas ao abrigo da lei de valores mobiliários dos Estados Unidos da América, e caso assim suceda não poderá ser oferecida ou vendida, excepto se precedida de uma isenção ou numa transacção não sujeita aos requisitos exigidos pela lei de valores mobiliários aplicada nos Estados Unidos da América assim como a lei de valores mobiliários estadual que seja aplicada ao caso.

Assuntos discutidos nesta apresentação poderão constituir declarações futuras. Declarações futuras são declarações que não dizem respeito apenas a factos históricos. As palavras “acreditar”, “esperar”, “antecipar”, “tencionar”, “estimar”, “ir”, “poderá”, “continuar”, “deverá”, e outras expressões semelhantes identificam declarações futuras. Declarações futuras incluem declarações sobre: objectivos, metas, estratégias, perspectivas de crescimento; planos futuros, eventos ou performance e potencial de crescimento para o futuro; liquidez, recursos de capital e recursos despendidos; perspectivas macroeconómicas e tendências do sector; desenvolvimento do mercado da empresa; impacto das iniciativas refutatórias e o crescimento das empresas concorrentes. As declarações futuras nesta apresentação são baseadas em diversos pressupostos, muitos dos quais baseados noutras variáveis incluindo sem limitação, análise histórica das tendências operacionais, informação contida nos ficheiros da empresa e outras informações disponíveis através de terceiros. Embora a empresa acredite que estes pressupostos são razoáveis, estão sujeitos a riscos significantes, conhecidos ou não conhecidos, incertezas, contingências e outros factores importantes que são difíceis ou impossíveis de prever e que estão fora do controlo dos próprios. Estes riscos, incertezas, contingências e outros importantes factores podem dar origem aos resultados actuais, performance ou metas da empresa ou resultados, que diferem materialmente dos resultados expressos ou implícitos nesta apresentação por estas declarações futuras.

A informação, opiniões e declarações futuras contidas nesta apresentação apenas se referem à data desta apresentação e estão sujeitas a sofrer alterações sem aviso prévio a menos que a lei assim o requeira. A Sociedade e os seus respectivos agentes, empregados ou conselheiros não tencionam e expressamente afastam qualquer dever, compromisso ou obrigação para fazer ou comunicar qualquer suplemento, adenda, actualização ou revisão de qualquer informação, opiniões ou declarações futuras contidas nesta apresentação de forma a reflectir qualquer alteração em eventos, condições ou circunstâncias.

I

Principais Destaques do 1T13

II

Desempenho Operacional e Financeiro

III

Conclusões



# Principais Destaques do 1T13

## Activos de qualidade e portfolio diversificado

- 8,1 GW de capacidade instalada (+579 MW vs. 1T12 e +76 MW vs. Dez-12)
- Factor de utilização líder (36%; índice eólico em 105% no 1T13)
- +10% de crescimento na produção de electricidade alcançando os 5,8 TWh

## Forte crescimento financeiro

- Receitas +20%: Produção (GWh) +10% e Preços de Venda +10%
- EBITDA +24% com performance a compensar o novo imposto de 7% em Espanha
- Resultado Líquido +45% alcançando €90M (ou +39% ajustado)

## Sólida capacidade de geração de *cash-flow*

- Cash-Flow operacional de €227M (+12% vs. 1T12) mais do que...
- ...cobrindo os €38M de Capex do período
- Dívida Líquida de €3,5MM (+€200M vs. Dez-12) devido ao timing de pagamento a fornecedores de imobilizado (recebimento de €359M da transacção CTG-EDPR PT deverá ocorrer no final do 1S13)

# Update regulatório: EDPR continua a beneficiar de diversificação e modelo de negócio flexível



Portugal

- Decreto-Lei publicado em Fev-13 respeitando o acordo alcançado entre o sector eólico e o Governo para a extensão do período remuneratório

Solução vantajosa para ambas as partes e melhoria da visibilidade a longo prazo



Espanha

- Decisão unilateral to Governo espanhol eliminando a opção do regime variável; todos os activos eólicos em Espanha estão sob o regime de tarifa fixa desde Jan-13

EDPR continua aberta ao diálogo e a soluções construtivas



Roménia

- Potencial diferimento do recebimento de 1 Certificado Verde (em 2 CV) para as eólicas (2 CV em 6 para Solar)
- Potencial redução para 1,5 CV para novos activos eólicos (clarificação resultará numa optimização do *pipeline* no país)

Direitos preservados, mas potencial impacto em termos de fluxo de caixa



Polónia

- Sucessivos atrasos na publicação do nova Lei sobre renováveis tem impactado o preço de mercado dos Certificados Verdes assim como as negociações de novos contractos a longo prazo

Nova Lei poderá resolver o actual ambiente de preços



Italia & Brasil

- Itália: 1º leilão de renováveis completado com sucesso no 1T13 (EDPR ganha contractos a 20 anos para 40 MW)
- Brasil: leilão exclusivo para eólica anunciado para Ago-13 com regras mas exigentes beneficiando *players* de longo prazo

Visibilidade a longo prazo para os novos projectos



EUA

- Extensão dos PTC permite um ambiente favorável nos EUA e novos leilões/pedidos de proposta para contractos CAE estão a ser anunciados pelas eléctricas (EDPR assegurou em Abr-13 contractos CAE para 250 MW em operação)

Novas oportunidades de crescimento a curto prazo



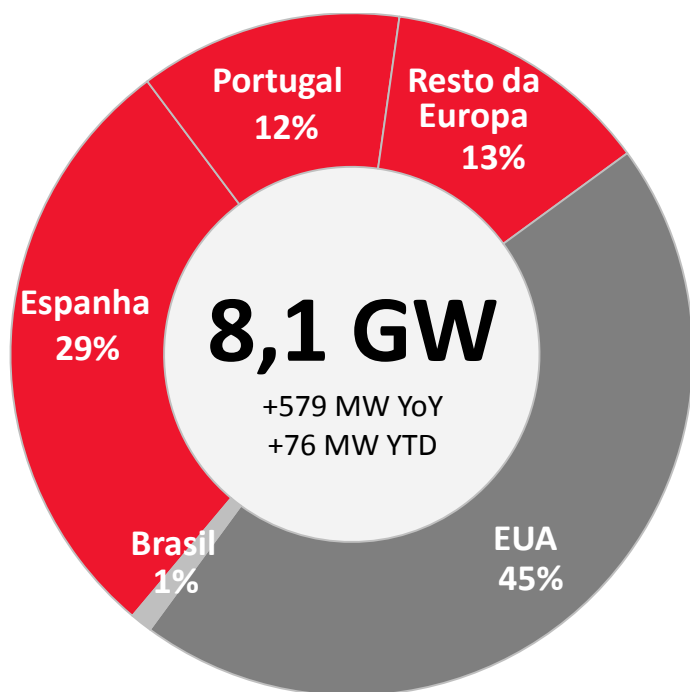
# Desempenho Operacional e Financeiro

# Activos de qualidade com uma média de 4,2 anos a entregar um desempenho superior



renováveis

## Capacidade Instalada (MW)



## Factor de Capacidade e Disponibilidade Técnica

	1T12	1T13	1T13 vs. média
	27%	36%	114%
	41%	36%	98%
	26%	29%	101%
	34%	36%	105%
<b>EDPR Disponib. Técnica</b>	98,1%	97,8%	

Activos de elevada qualidade e boa diversificação geográfica permitem alcançar métricas operacionais de excelência

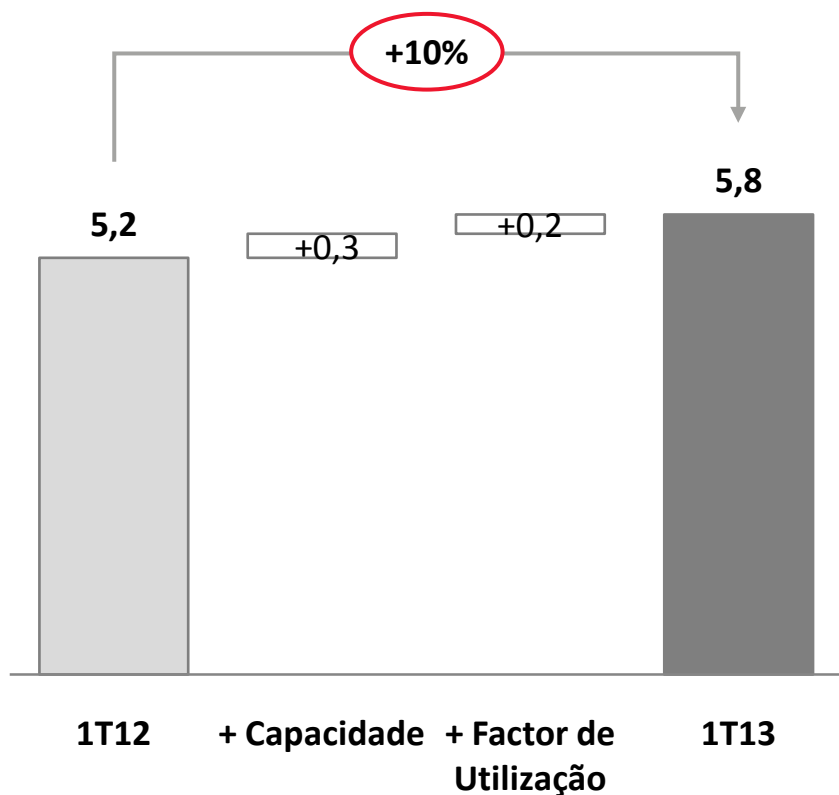


# Produção de electricidade de 5,8 TWh reflecte aumento de capacidade e desempenho líder

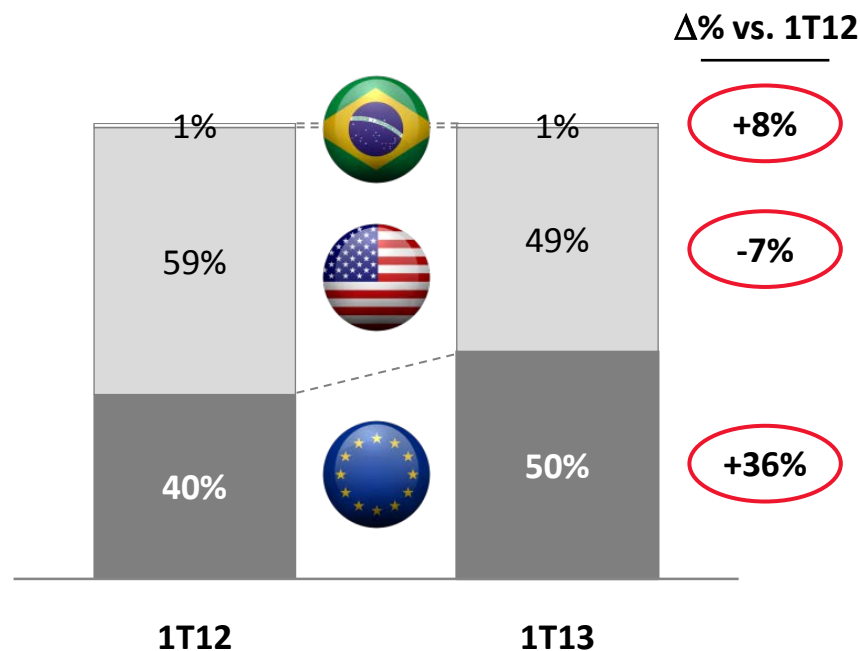


renováveis

## Produção Electricidade (TWh)



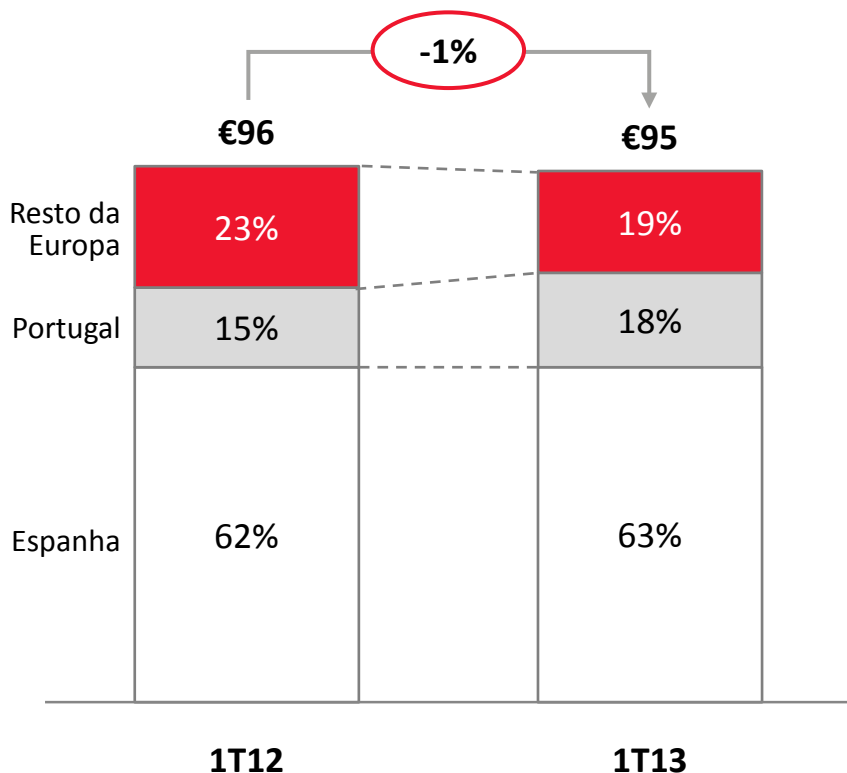
## Produção Electricidade por geografia (TWh, %)



Produção de electricidade na Europa aumentou 36% e representou 50% da geração do período

# EU: performance afectada pela alteração regulatória em Espanha e fim do regime transitório

## EU: Evolução Anual de Preço e de Produção (€/MWh, % reflecte peso relativo da produção)



## Evolução de Preço por Mercado

1T13 Δ% vs. 1T12

<b>Resto da Europa</b>	€115	<b>+6%</b>	<ul style="list-style-type: none"> <li>• Evolução positiva em todos os mercados</li> <li>• Aumento da produção e peso da Roménia</li> </ul>
<b>Portugal</b>	€108	<b>+2%</b>	<ul style="list-style-type: none"> <li>• Actualização à inflação</li> <li>• Ajustamento às horas de funcionamento apenas será reflectido no final do ano</li> </ul>
<b>Espanha</b>	€85	<b>-4%</b>	<ul style="list-style-type: none"> <li>• Reflecte alterações regulatórias</li> <li>• Excluindo fim do regime transitório +1% YoY</li> </ul>

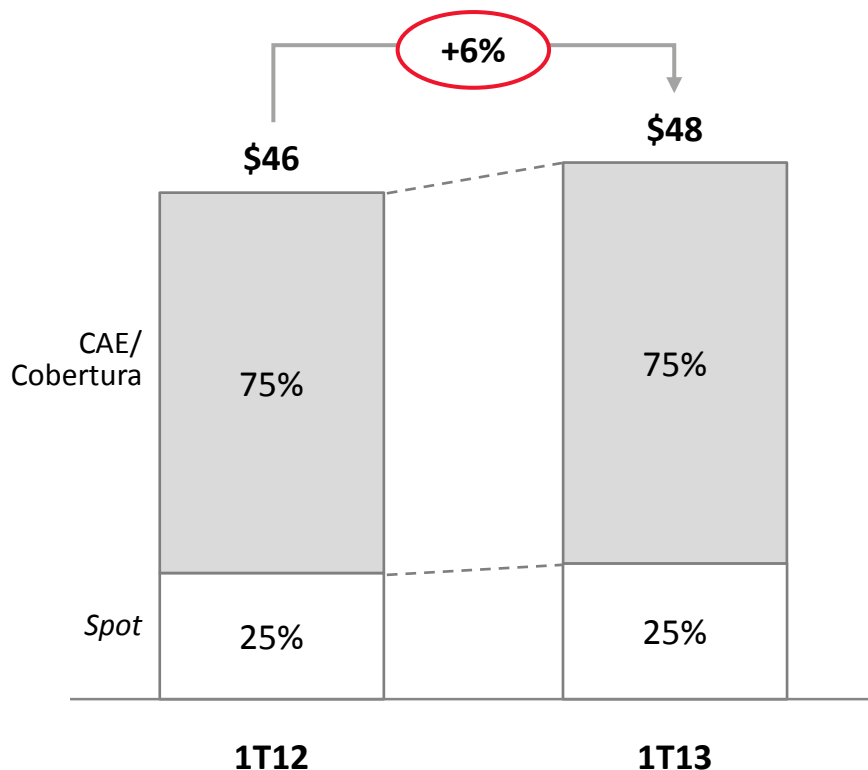
Preço médio também influenciado pelo extraordinário aumento de produção na Península Ibérica no 1T13

# EUA: evolução positiva do preço médio devido a melhores preços CAE



renováveis

## EUA: Evolução Anual de Preço e Produção (\$/MWh, % reflecte peso relativo da produção)



## Evolução do Preço por Tipo

1T13 Δ% vs. 1T12

CAE /  
Cobertura

\$54

+5%

- Actualização segundo taxas fixas contratualizadas
- Beneficiando de novos CAE

Spot

\$30

+17%

- Preços de gas melhoraram 43% vs. 1T12 para \$3,5/MMBtu

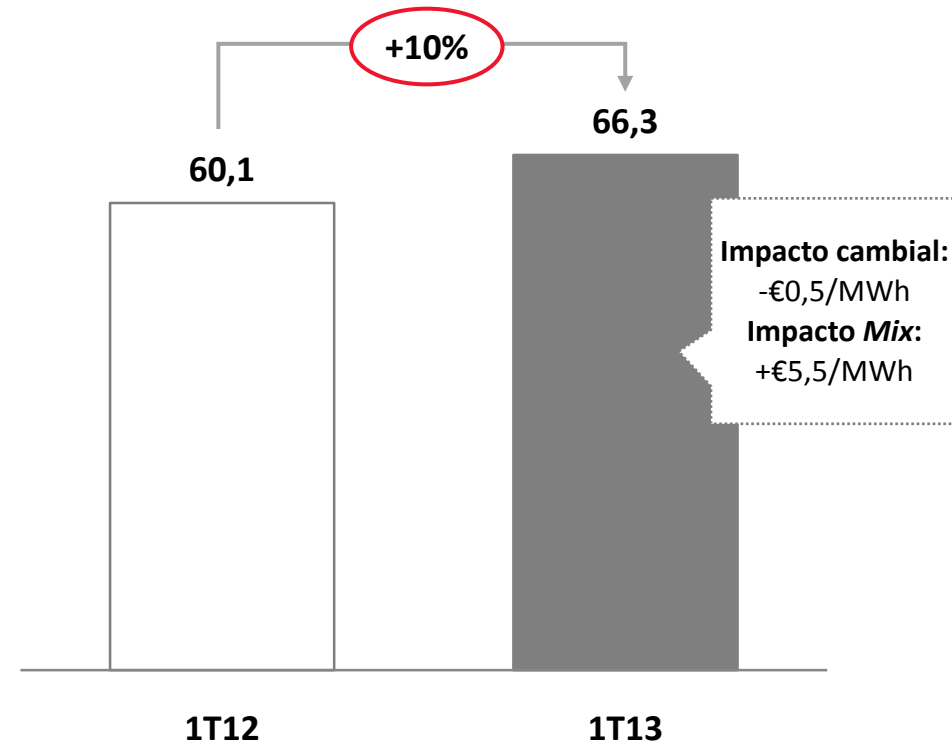
Melhoria do contexto de mercado nos EUA suportando a tendência positiva da evolução dos preços médios

# Preços médio de venda da EDPR: +10% vs. 1T12 suportados por um aumento de produção na EU

1T13  $\Delta\%$  vs. 1T12

EU	€95	-1%	Impactado pelo fim do regime transitório em Espanha
EUA	\$48	+6%	Beneficiando do aumento dos preços CAE
BR	R\$308	+12%	Ajustamentos à inflação e horas de funcionamento

## EDPR: Evolução do Preço Médio (€/MWh)



Aumento dos preços médios nos EUA e um extraordinário crescimento de produção na Europa suportaram o aumento de 10% do preço médio de venda

# Receitas aumentam 20% vs. 1T12 para €415M...



renováveis

## Principais factores de crescimento das Receitas

**Activos de qualidade: +579 MW vs. 1T12**

Factor de utilização líder: 36%

Disponibilidade técnica elevada: 97,8%

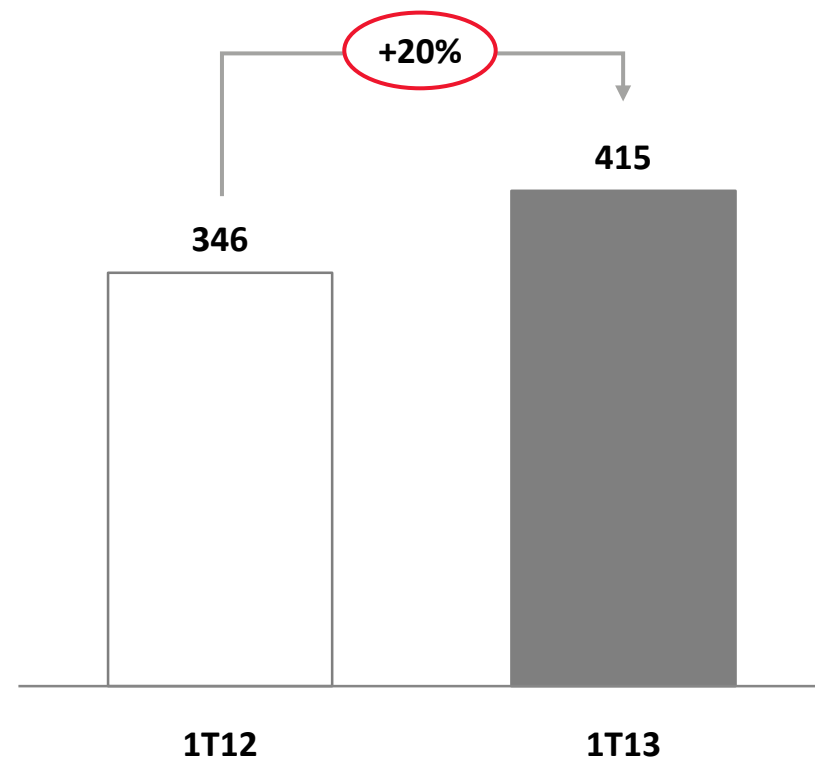
**Produção de electricidade: +10% vs. 1T12**

EU +36%; EUA -7%; BR +8%

**Melhores preços de venda: +10% vs. 1T12**

EU -1%; EUA +6%; BR +12%

## Receitas (€ Milhões)



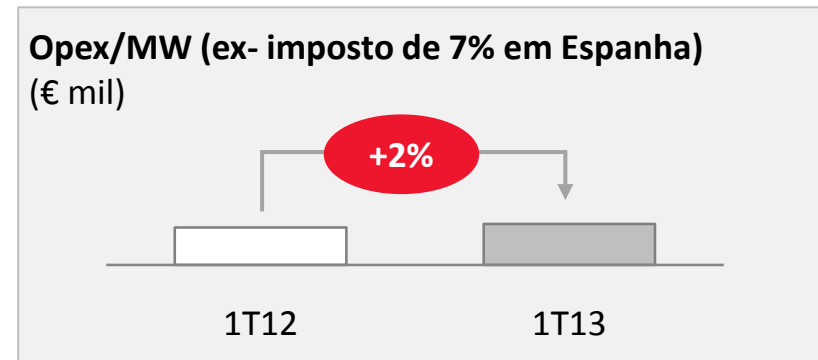
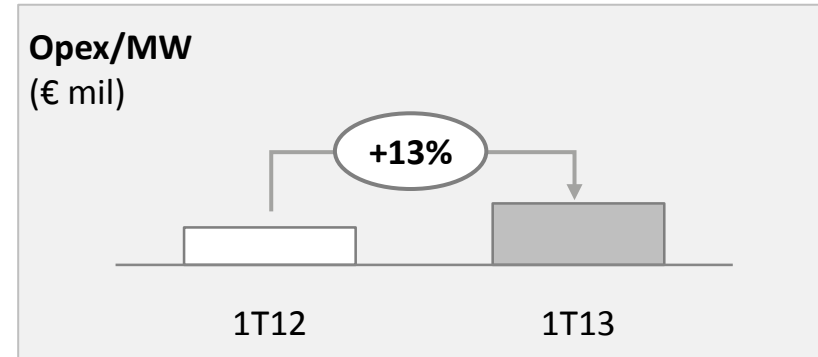
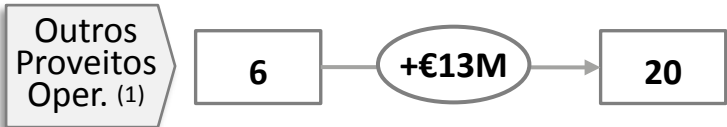
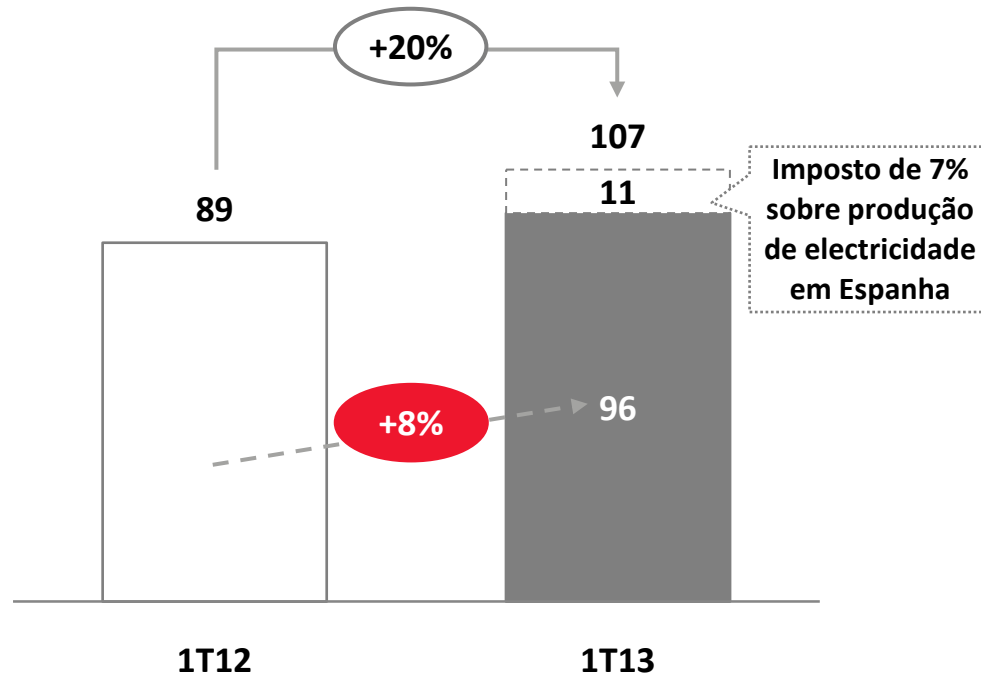
...reflectindo uma melhoria continua das métricas operacionais

# Forte disciplina no controlo de custos; performance penalizada pelo novo imposto de 7% em Espanha



renováveis

Custos Operacionais (excl. Outros Proveitos Op.)  
(€ Milhões)

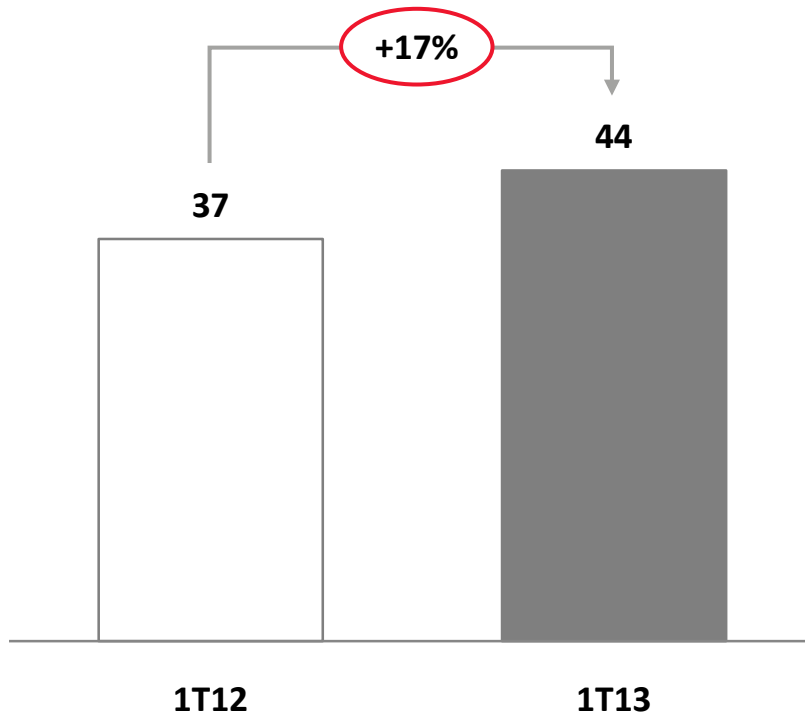


**Enfoque contínuo em eficiência e controlo de Custos Operacionais**

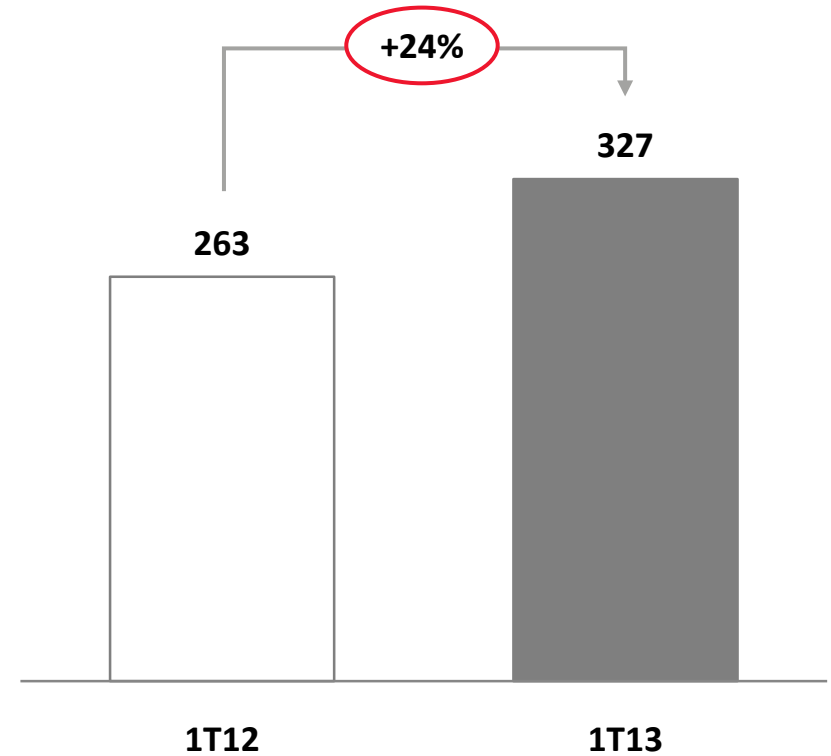
Notas: (1) 1T13 impactado por \$18M (€14M) resultantes da reestruturação dos volumes contratualizados de um CAE nos EUA (200 MW).

# Melhoria da rentabilidade resultou num sólido crescimento do EBITDA

EBITDA/MW médio em operação  
(€ milhares)



EBITDA  
(€ Milhões)



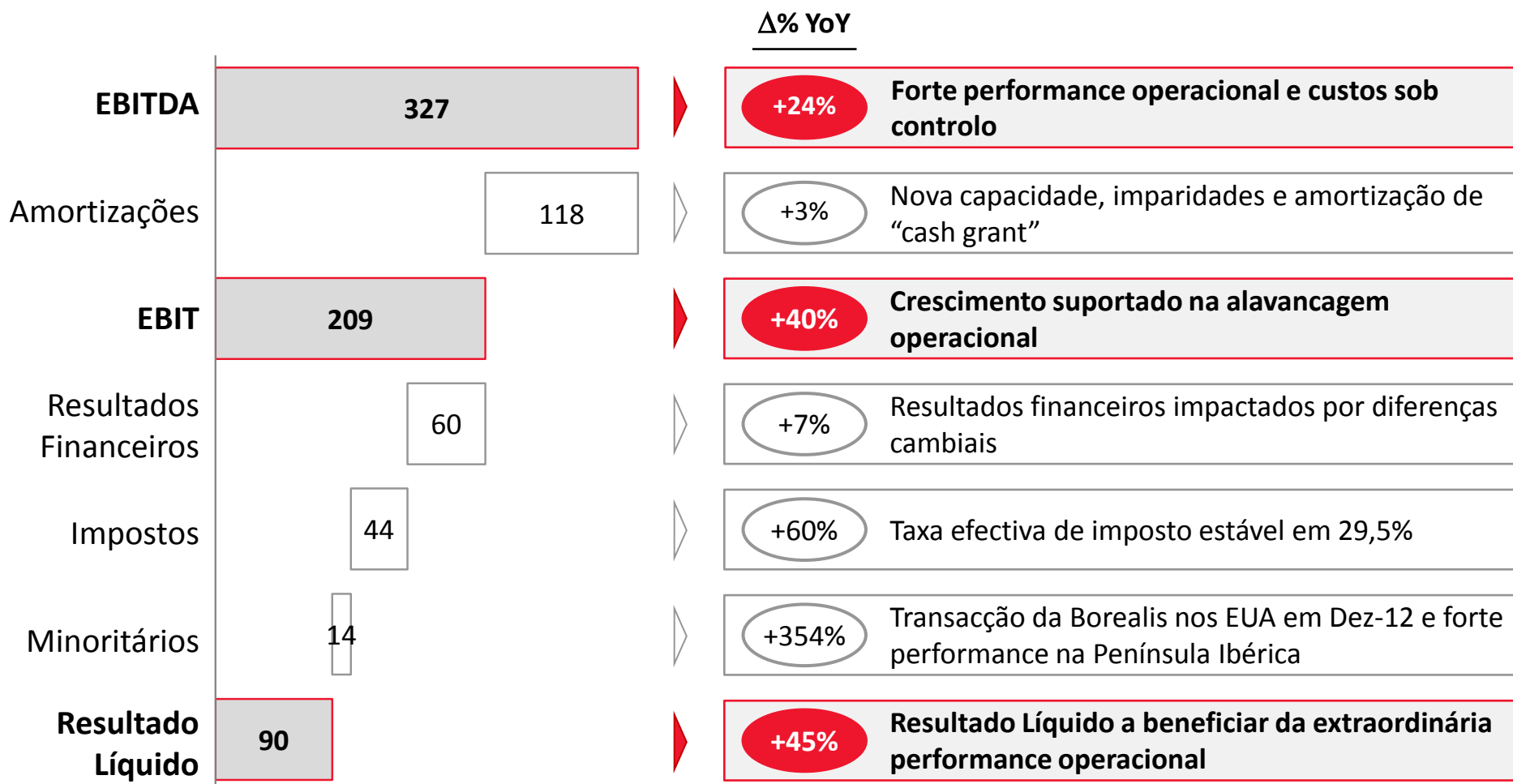
Melhoria sustentada da rentabilidade: factor de utilização de qualidade, preços superiores e custos controlados

# Sólida performance financeira desde as Receitas até ao Resultado Líquido



renováveis

## EBITDA até Resultado Líquido (€ Milhões)

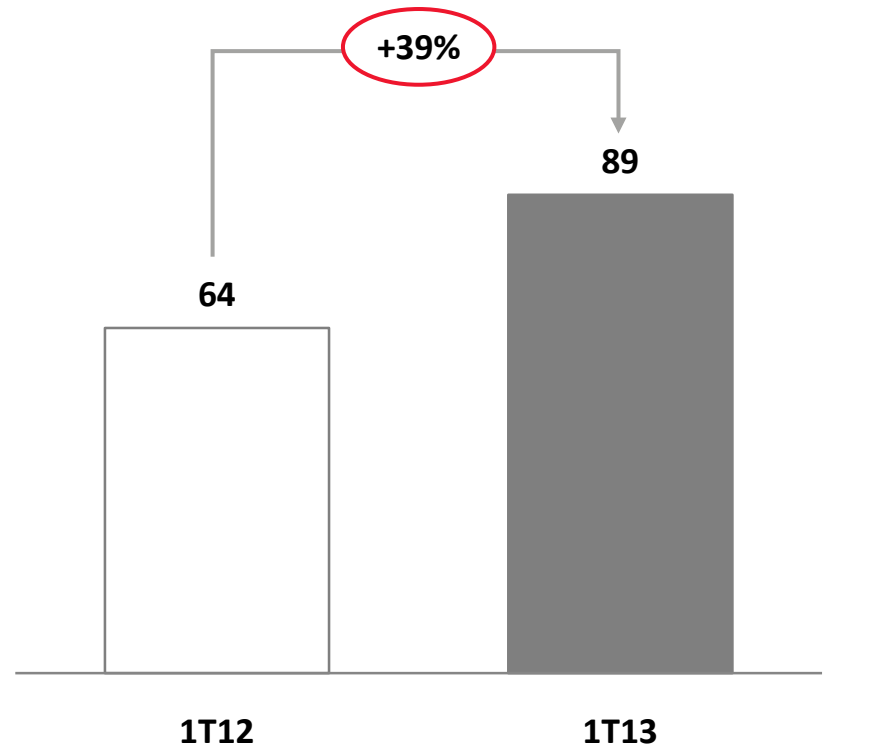




# Resultado Líquido Ajustado aumentou 39% vs. 1T12 para €89M

(€ Milhões)	1T12	1T13	
<b>Resultado Líquido Reportado</b>	<b>62,2</b>	<b>90,4</b>	<b>+45%</b>
Ganhos na reestruturação de contractos	-	(8,6)	
Abates/imparidades	+6,0	+4,7	
Diferenças cambiais & Derivados cambiais	(3,3)	+2,6	
Provisões & outros ajustamentos	(0,7)	-	
<b>Resultado Líquido Ajustado</b>	<b>64,2</b>	<b>89,0</b>	<b>+39%</b>

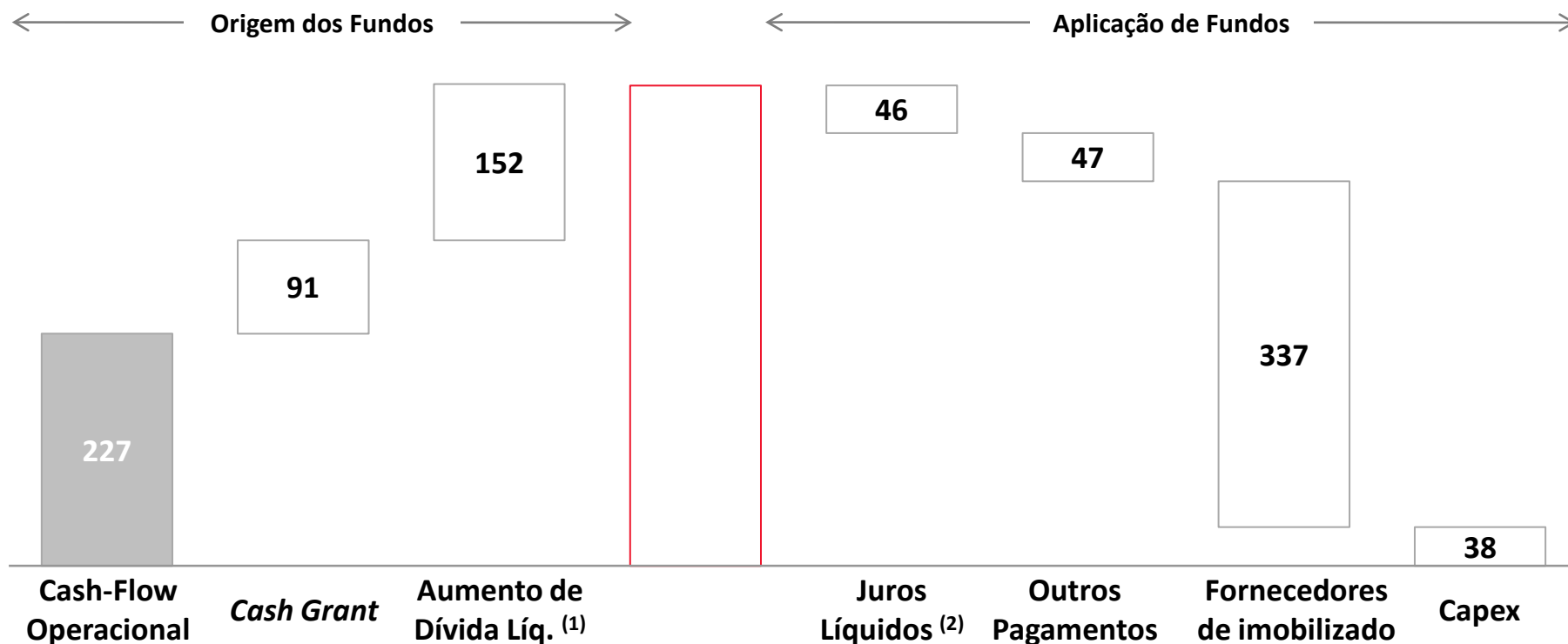
## Resultado Líquido Ajustado (€ Milhões)



**Resultado Líquido reflecte aumento de rentabilidade**

# Cash-Flow operacional aumentou 12% vs. 1T12 e mais do que cobriu as necessidades de capex

## 2012: Origem e aplicação de fundos (€ Milhões)



**Dívida Líquida de €3,5 mil milhões (+€201M vs. Dez-12): timing no pagamento a fornecedores de imobilizado**  
**O encaixe financeiro da transacção CTG-EDPR Portugal deverá ocorrer no final do 1S13 (€359M)**



# Conclusões

# Uma estratégia clara para aumentar o retorno para o accionista



renováveis

## Performance 1T13

## Visão curto/médio prazo

**Activos de qualidade com retornos superiores**

Extraordinária performance operacional resultando num aumento de 39% do Resultado Líquido Ajustado

Contínua optimização do portfolio instalado e gestão regulatória activa

**Crescimento rentável e selectivo**

Execução de novos projectos de qualidade a suportarem uma contínua melhoria dos preços médios de venda

Modelo de negócio flexível e capacidade de capturar oportunidades e ajustar crescimento para os mercados mais atractivos

**Modelo de negócio auto-financiado**

2ª transacção com a CTG em curso e envolvimento com outros investidores financeiros para novas transacções de rotação de activos

Execução da estratégia de rotação de activos para 2013 com CTG e outros investidores poderá exceder volumes inicialmente previstos



## Contactos Relações com Investidores

Rui Antunes, Director  
Francisco Beirão

E-mail: [ir@edpr.com](mailto:ir@edpr.com)  
Telephone: +34 914 238 402  
Fax: +34 914 238 429

Serrano Galvache 56, Edificio Olmo, 7<sup>th</sup> Floor  
28033, Madrid  
Espanha

## EDP Renováveis online

Site: [www.edpr.com](http://www.edpr.com)

Resultados e apresentações :  
[www.edpr.com/investors](http://www.edpr.com/investors)

## Próximos Eventos

14 Maio: Roadshow Londres

15-16 Maio: Roadshow Boston & NYC

3-4 Junho: NYSE Euronext Pan European Days (Nova Iorque)

12-13 Junho: Conferência BofAML Utilities & Renewables

24 Julho: Resultados 1S13



**renováveis**

powered by nature