



EDP Renováveis

Resultados dos 9M14

29 de Outubro de 2014
15:00 CET | 14:00 UK/Lisboa
www.edpr.com



Esta apresentação foi preparada pela EDP Renováveis, S.A. (a “Sociedade”) apenas para ser utilizada na apresentação aos analistas a ser realizada no dia 29 de Outubro de 2014. Ao comparecer à reunião onde será feita esta apresentação, ou ao ler os slides desta apresentação, reconhece e aceita que está sujeito às limitações e restrições impostas.

Esta apresentação é estritamente confidencial, não podendo ser divulgada à imprensa ou a qualquer outra fonte de informação, e não poderá ser reproduzida sob qualquer forma, no seu todo ou em parte. Em caso de incumprimento desta restrição, esta poderá constituir uma violação da lei de valores mobiliários.

A informação contida nesta apresentação não foi verificada de forma independente por nenhum dos conselheiros da sociedade. Nenhuma representação, garantia ou compromisso, expresso ou implícito, é feito, e nenhuma outra interpretação deverá pôr em causa, a imparcialidade, coerência, preenchimento e correcção da informação ou opiniões contidas no documento. Nem a Sociedade nem as suas afiliadas, conselheiros ou representantes deverão ter qualquer responsabilidade (seja por negligência ou de outro tipo) por qualquer perda que advenha do uso desta apresentação ou de qualquer dos seus conteúdos ou que advenha de qualquer ligação a esta apresentação.

Esta apresentação não constitui ou forma parte e não deverá ser considerada como uma oferta para vender ou comprar ou a solicitação de uma oferta para compra ou venda de acções da Sociedade ou de qualquer uma das suas subsidiárias em qualquer jurisdição ou um aliciamento ao investimento em qualquer jurisdição. Nem esta apresentação nem nenhuma parte dela especificamente, ou o simples facto de distribuí-la, poderá constituir qualquer tipo de contrato, compromisso ou decisão de investimento de qualquer natureza. Qualquer decisão de compra de acções em qualquer oferta deverá ser feita apenas com base na informação relevante contida no prospecto, ou memorando, com a oferta final a ser publicado brevemente em relação a qualquer oferta.

Nem esta apresentação nem qualquer reprodução da mesma, nem a informação nela contida, no seu todo ou em parte, deverá ser transmitida, ou distribuída, directa ou indirectamente para os Estados Unidos da América. Qualquer incumprimento a esta restrição poderá constituir uma violação à lei dos valores mobiliários dos Estados Unidos da América. Esta apresentação não constitui e não deverá ser entendida como uma oferta para vender ou a solicitação de uma oferta para comprar acções nos Estados Unidos da América. Nenhuma acção da Sociedade foram registadas ao abrigo da lei de valores mobiliários dos Estados Unidos da América, e caso assim suceda não poderá ser oferecida ou vendida, excepto se precedida de uma isenção ou numa transacção não sujeita aos requisitos exigidos pela lei de valores mobiliários aplicada nos Estados Unidos da América assim como a lei de valores mobiliários estadual que seja aplicada ao caso.

Assuntos discutidos nesta apresentação poderão constituir declarações futuras. Declarações futuras são declarações que não dizem respeito apenas a factos históricos. As palavras “acreditar”, “esperar”, “antecipar”, “tencionar”, “estimar”, “ir”, “poderá”, “continuar”, “deverá”, e outras expressões semelhantes identificam declarações futuras. Declarações futuras incluem declarações sobre: objectivos, metas, estratégias, perspectivas de crescimento; planos futuros, eventos ou performance e potencial de crescimento para o futuro; liquidez, recursos de capital e recursos despendidos; perspectivas macroeconómicas e tendências do sector; desenvolvimento do mercado da empresa; impacto das iniciativas refutatórias e o crescimento das empresas concorrentes. As declarações futuras nesta apresentação são baseadas em diversos pressupostos, muitos dos quais baseados noutras variáveis incluindo sem limitação, análise histórica das tendências operacionais, informação contida nos ficheiros da empresa e outras informações disponíveis através de terceiros. Embora a empresa acredite que estes pressupostos são razoáveis, estão sujeitos a riscos significantes, conhecidos ou não conhecidos, incertezas, contingências e outros factores importantes que são difíceis ou impossíveis de prever e que estão fora do controlo dos próprios. Estes riscos, incertezas, contingências e outros importantes factores podem dar origem aos resultados actuais, performance ou metas da empresa ou resultados, que diferem materialmente dos resultados expressos ou implícitos nesta apresentação por estas declarações futuras.

A informação, opiniões e declarações futuras contidas nesta apresentação apenas se referem à data desta apresentação e estão sujeitas a sofrer alterações sem aviso prévio a menos que a lei assim o requeira. A Sociedade e os seus respectivos agentes, empregados ou conselheiros não tencionam e expressamente afastam qualquer dever, compromisso ou obrigação para fazer ou comunicar qualquer suplemento, adenda, actualização ou revisão de qualquer informação, opiniões ou declarações futuras contidas nesta apresentação de forma a reflectir qualquer alteração em eventos, condições ou circunstâncias.

NOTA IMPORTANTE: Com a implementação da norma de IFRS 11, aplicável desde Jan-14, as parcerias 50/50 anteriormente consolidadas proporcionalmente são, a partir de 2014, consolidadas por método de equivalência patrimonial. Os dados apresentados neste documento relativos a 2013 são re-apresentados para efeitos de comparação.

- I Principais destaques dos 9M14
- II Desempenho Operacional e Financeiro dos 9M14
- III Conclusões



Principais destaques dos 9M14

Activos de qualidade

- Excelência operacional com **97,5% de disponibilidade** técnica e **factor de utilização líder de 29%**
- **Produção +5% vs. 9M13** para 14,4 TWh com os EUA a representar 51% da produção
- Estratégia de O&M bem sucedida e **Opex/MW ajustado inferior em 6% vs. 9M13**

Crescimento rentável e selectivo

- **EBITDA de €648M** (-6% vs. 9M13) e **Resultado líquido de €56M** dada a actividade em Espanha (alterações regulatórias, ampliadas pelos reduzidos preços de mercado)...
- ...com progressos desde 1T: **EBTDA 1T -9% vs. 1T13; 2T -4% vs. 2T13; 3T -1% vs. 3T14**
- **Execução do plano de crescimento** com 50 MW novos desde o início do ano e **634 MW em construção, principalmente nos EUA**

Modelo de negócio auto-financiado

- **Fluxo Operacional de €549M** de um portfólio com vida útil esperada de 20 anos
- > 0.4bn € (60%) do **programa de rotação** de 2017 já assinado, garantindo fundos adicionais para **executar o plano de crescimento**
- **Acordos Tax Equity** para créditos fiscais nos EUA (**\$332m**), em Jul, Ago e Set-14



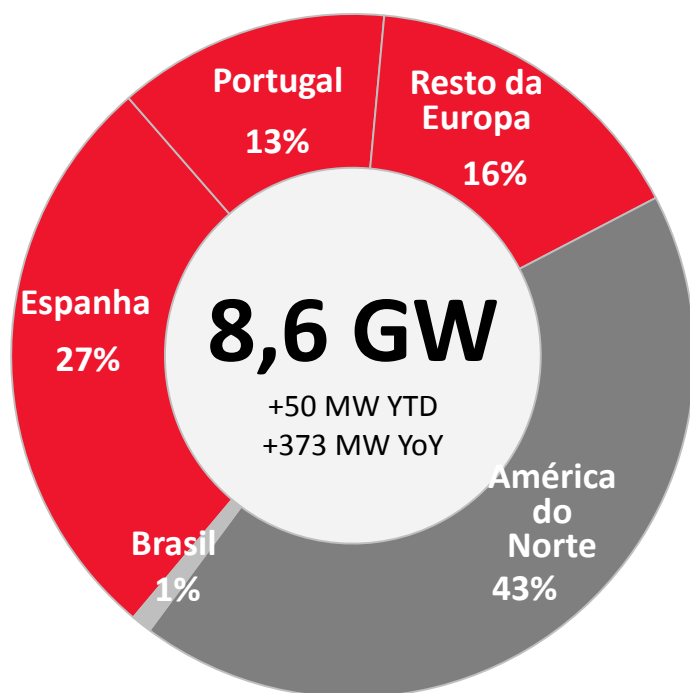
Desempenho Operacional e Financeiro de 9M14

Activos de qualidade com uma média de 5,2 anos e com um desempenho superior



renováveis

Capacidade Instalada (EBITDA MW + Consolidado por equity)



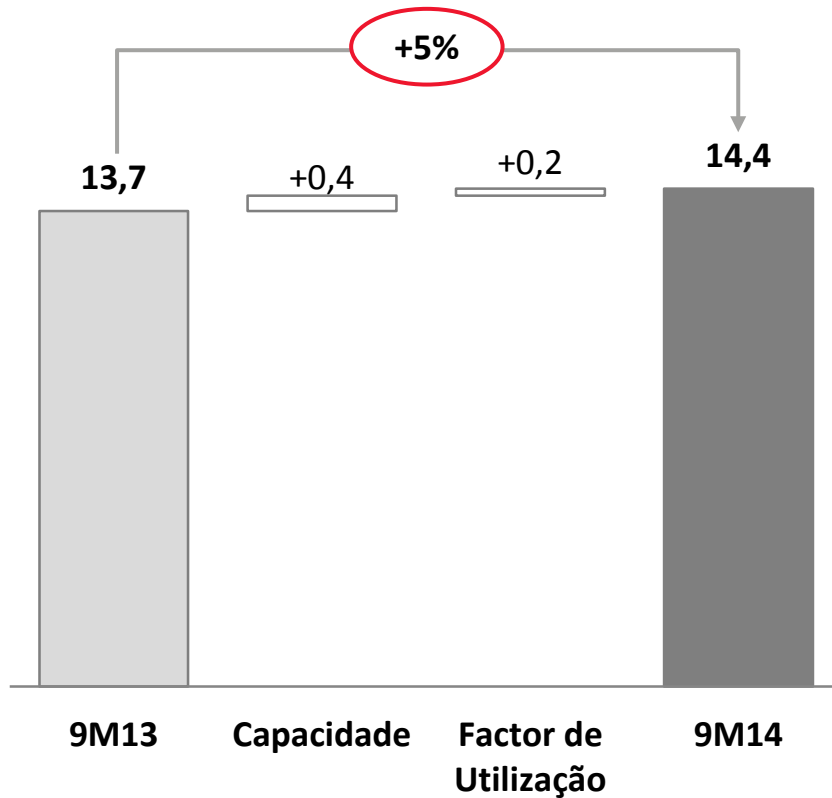
Factor de Utilização e Disponibilidade Técnica

	9M14	Δ% vs. 9M13	9M14 vs. média	3T14 vs. média
	26%	-0,4pp	104%	89%
	32%	+1,0pp	101%	95%
	32%	+3,7pp	102%	105%
	29%	+0,3pp	103%	93%
EDPR Disponib. Técnica	97,5%	-0,2pp		

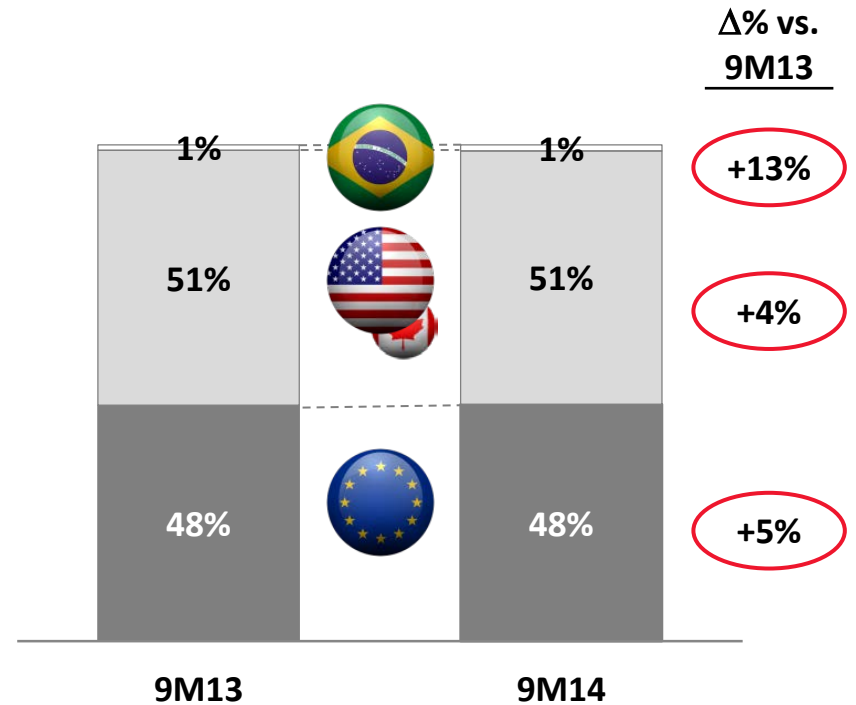
Factor de utilização 3% superior a média no seguimento da elevada disponibilidade técnica (97,5%) e do recurso eólico favorável no 1T14, apesar de inferior à média no 3T14

Aumento da produção em 5% para 14,4 TWh reflecte desempenho líder e aumento de capacidade

Produção de Electricidade (TWh)



Produção de Electricidade por geografia (TWh, %)



Produção aumentou em todas as regiões, com a América do Norte a representar 51% da produção do período

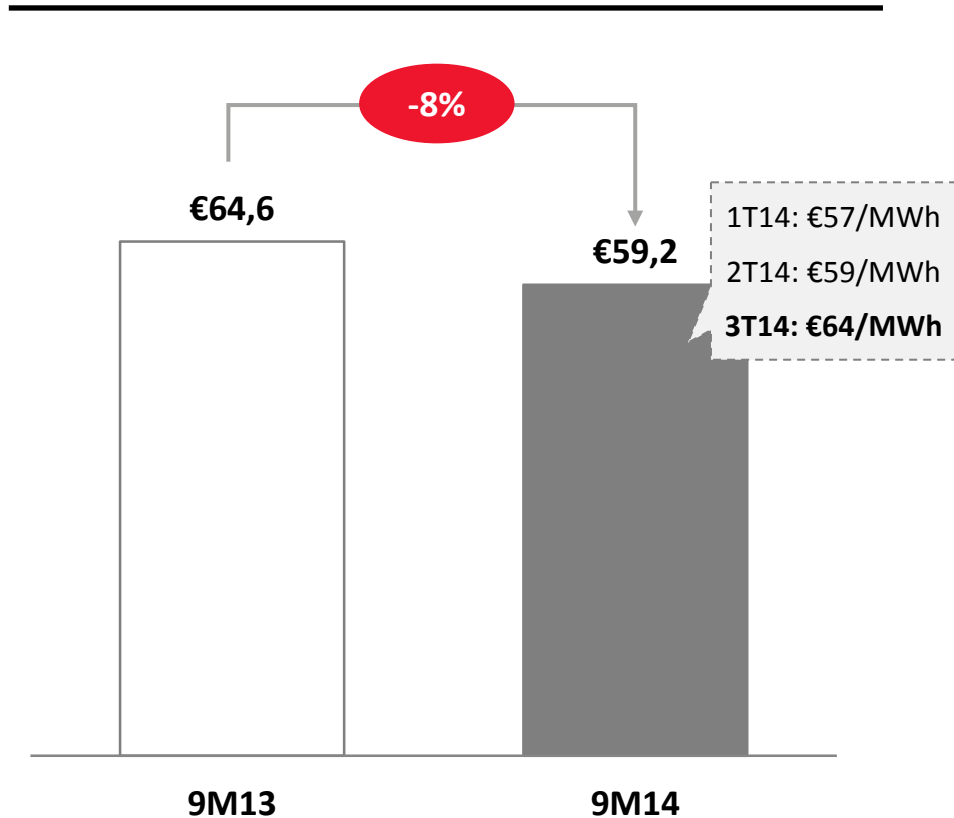
Preço de venda 8% inferior vs. 9M13 para €59/MWh devido ao menor preço de venda na Europa



renováveis

	9M14	Δ% YoY	
EU	€80,9	-13%	Menores preços em Espanha após alterações regulatórias
AN	\$51,0	+4%	Maior peso de produção com CAE/Cobertura (+5% vs. 9M13 c/ coberturas)
BR	R\$343	+11%	Ajustamento inflação + horas de funcionamento

EDPR: Evolução de Preço (€/MWh)



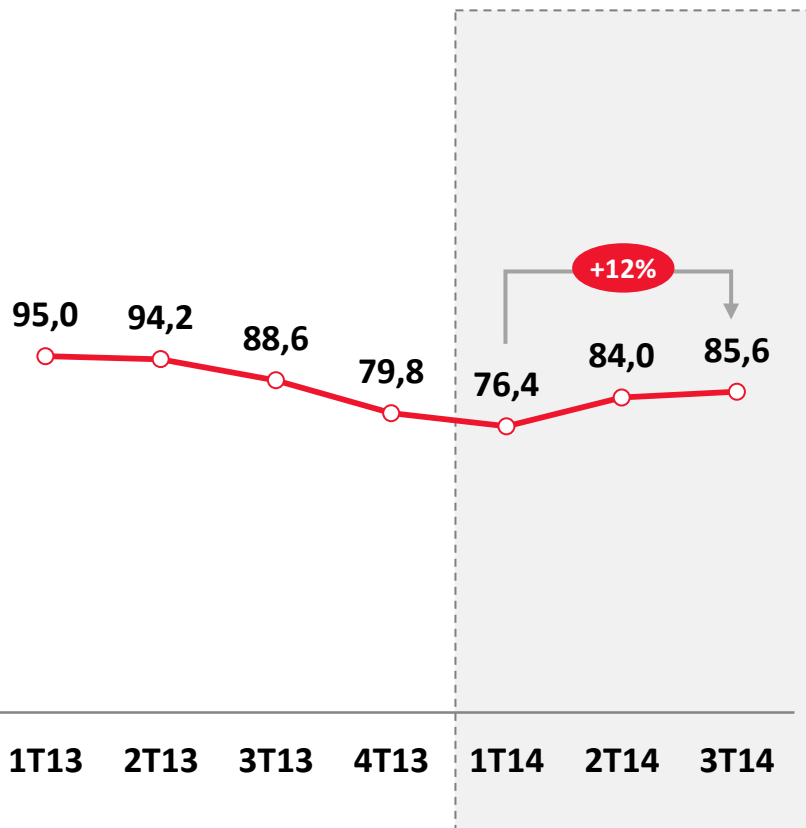
Recuperação do preço desde 1T14

EU: recuperação no preço médio de venda no 3T14 12% acima do preço do 1T14...



renováveis

EU Preço: Evolução trimestral (€/MWh)



EU Preço: Evolução vs. 9M13 (%, €/MWh)

Preço	<ul style="list-style-type: none"> Impacto das alterações regulatórias em Espanha (-23%) Estratégia de cobertura: 4T14: 0,7 TWh @ €48 2015: 1,6 TWh @ €47 	-22%
Mix	<ul style="list-style-type: none"> Forte factor de utilização em PT +29% produção vs. 9M13 no RdE impulsionado por novos parques eólicos. 	+9%
EDPR EU	Desempenho dos 9M14 afectado pelas alterações regulatórias em Espanha	-13%

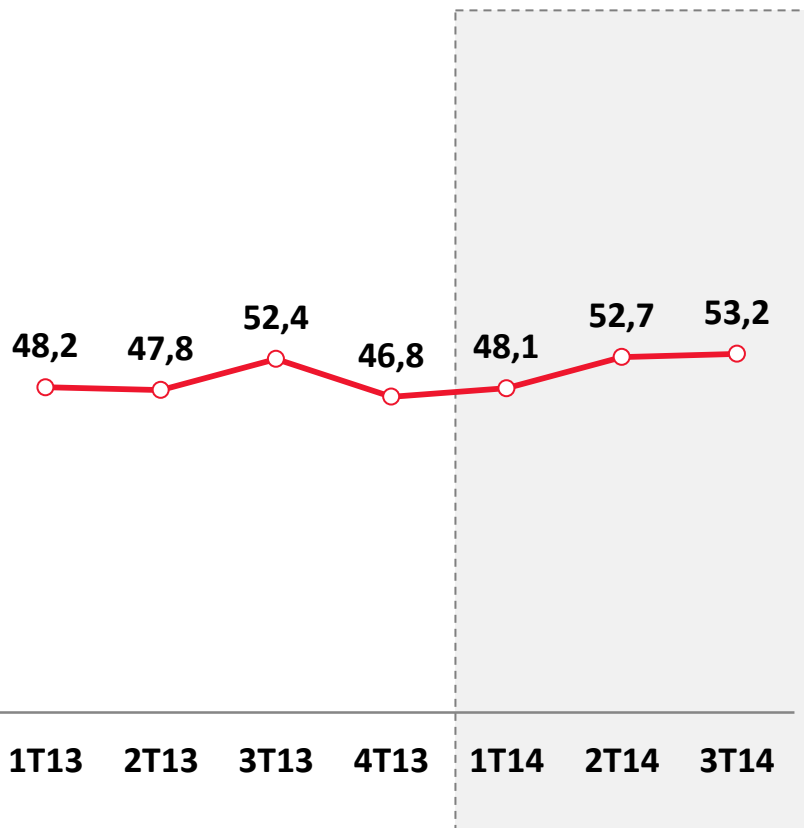
...mas os 9M14 afectados pelas alterações regulatórias em Espanha e menores preços grossistas no 1T14

AN: desempenho do preço nos 9M14 impulsionado pelo aumento do preço de mercado e efeito *mix*...



renováveis

AN Preço: Evolução trimestral⁽¹⁾
(\$/MWh)



		9M14 Preço	
		\$/MWh	Δ% vs. 9M13
EUA CAE/ Cobertura	Preço estável nos 9M14 (\$52), com efeito mix a compensar indexantes do preço	\$52	-1%
EUA Mercado	Aumento preço do gás Venda de REC a preços atractivos (\$12/MWh)	\$41 (\$45) ⁽²⁾	+24% +36% aju.
Canadá	Preço estável nos 9M14 (<i>Feed-in Tariff</i>)	\$134	-
EDPR AN	Desempenho dos 9M14 suportado por visibilidade nos CAEs e vendas de RECs.	\$51	+4% +6% aju. ⁽²⁾

...impulsionando o preço de venda dos 9M14 em 6% vs. 9M13, considerando os ganhos de cobertura

(1) Inclui *feed-in tariff* no Canadá (\$134/MWh); (2) Ajustado por ganhos de cobertura nos 9M13 e nos 9M14; Resultados de derivados *Marked-to-market* contabilizados em resultados financeiros

Receitas totalizaram €930M (-4% vs. 9M13)...



renováveis

Principais factores de desempenho das Receitas

Activos de qualidade: +373 MW vs. 9M13

Factor de utilização líder: 29%
Disponibilidade técnica elevada: 97,5%

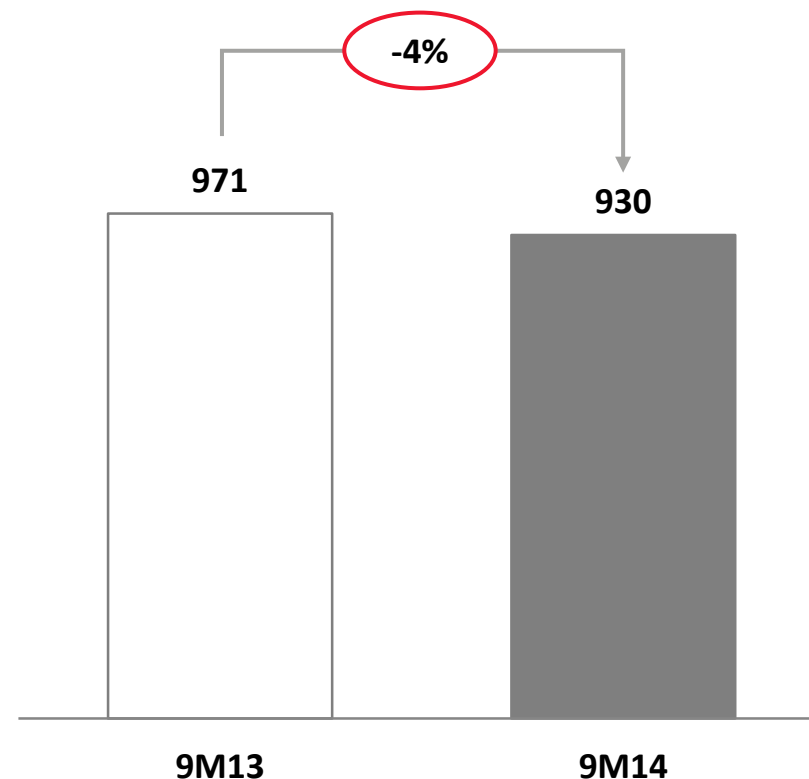
Sólida geração de electricidade: +5% vs. 9M13

EU +5%; AN +4%; BR +13%

Menor preço médio de venda: -8% vs. 9M13

EU -13%; AN +4%; BR +11%

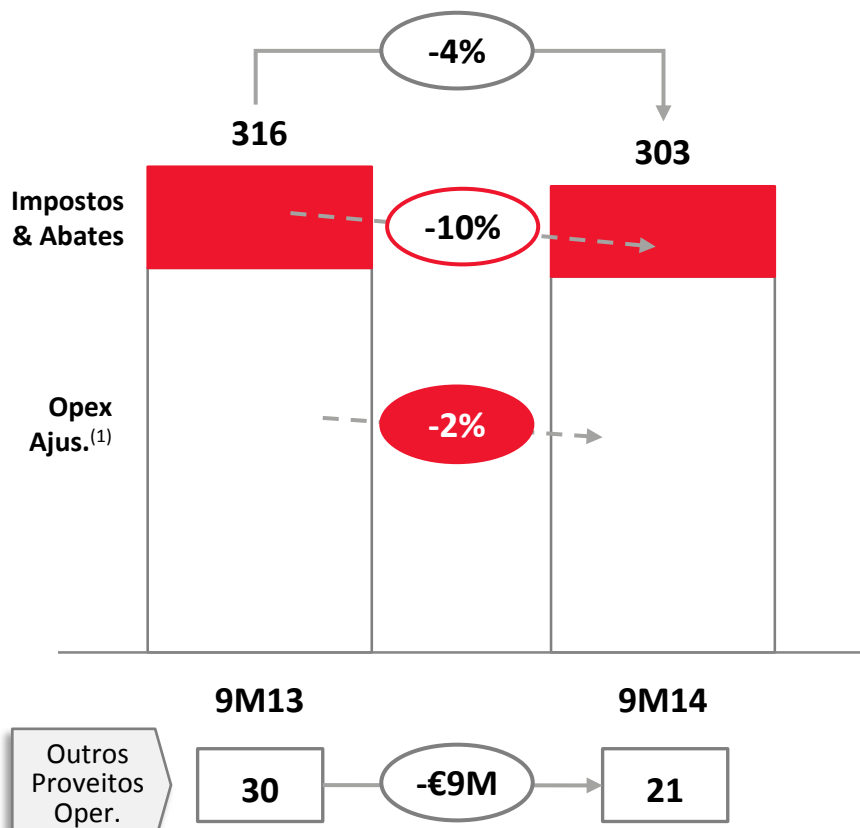
Receitas ⁽¹⁾
(€ Milhões)



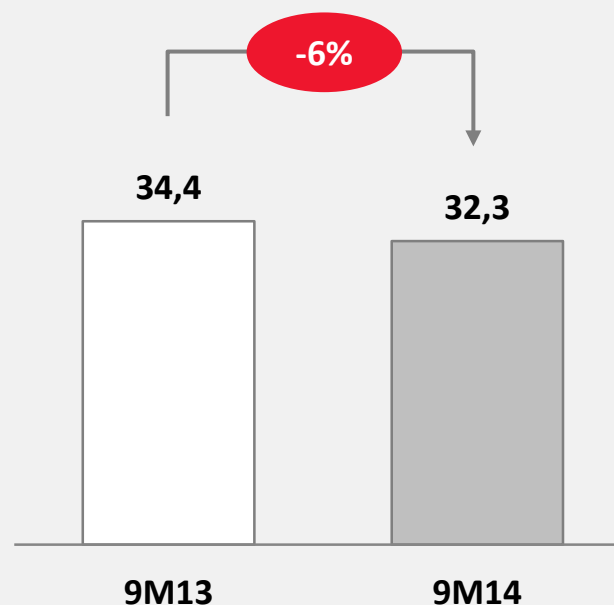
...negativamente influenciado pelo menor preço médio de venda, variações cambiais (-€10M), apesar de mitigado pelo aumento da geração de electricidade

Custos operacionais por MW decrescem 6% vs. 9M13...

Opex (exclui Outros proveitos operacionais)
(€ Milhões)



Opex Ajus./MW (ex-Impostos & Abates)
(€m)



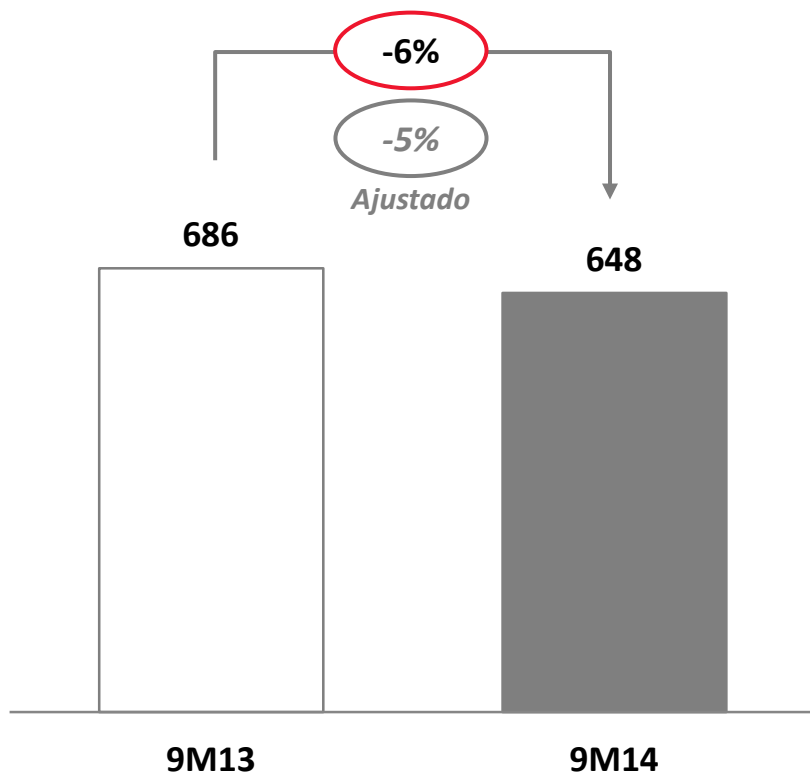
...evidenciando enfoque contínuo na eficiência e controlo dos Custos Operacionais

Operações em Espanha com impacto no EBITDA; restantes mercados com crescimento de 9%

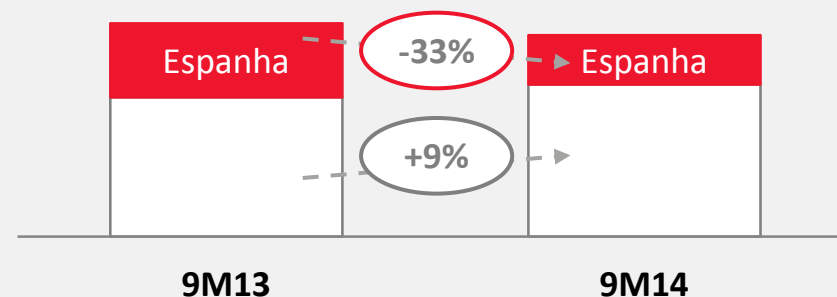


renováveis

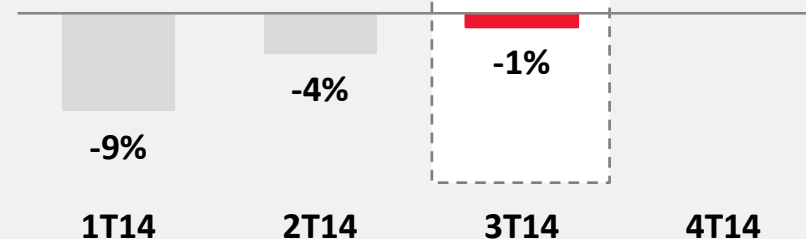
EBITDA
(€ Milhões)



EBITDA
(€ Milhões)



EBITDA: Evolução Trimestral
(%, vs. 9M13)



3T14 EBITDA com desempenho em linha com o do ano anterior

Resultado Líquido do período totalizou €56M



renováveis

EBITDA até ao Resultado Líquido (€ Milhões)

		<u>Δ€M vs. 9M13</u>
EBITDA	648	-€38M Vendas impactadas por nova regulação
Amortizações	336	-€2M Menos amortizações dado menores abates
EBIT	312	-€40M Em linha com a evolução do EBITDA
Resultados Financeiros ⁽¹⁾	176	-€9M Redução da dívida e taxa de juro estável (5,3%)
Impostos	38	-€5M Menor Resultado Antes de Imposto (taxa de 28%)
Minoritários	42	+€20M Parceria estratégica e Rotação de Activos
Resultado Líquido	56	-€45M Prejudicado pela evolução das vendas

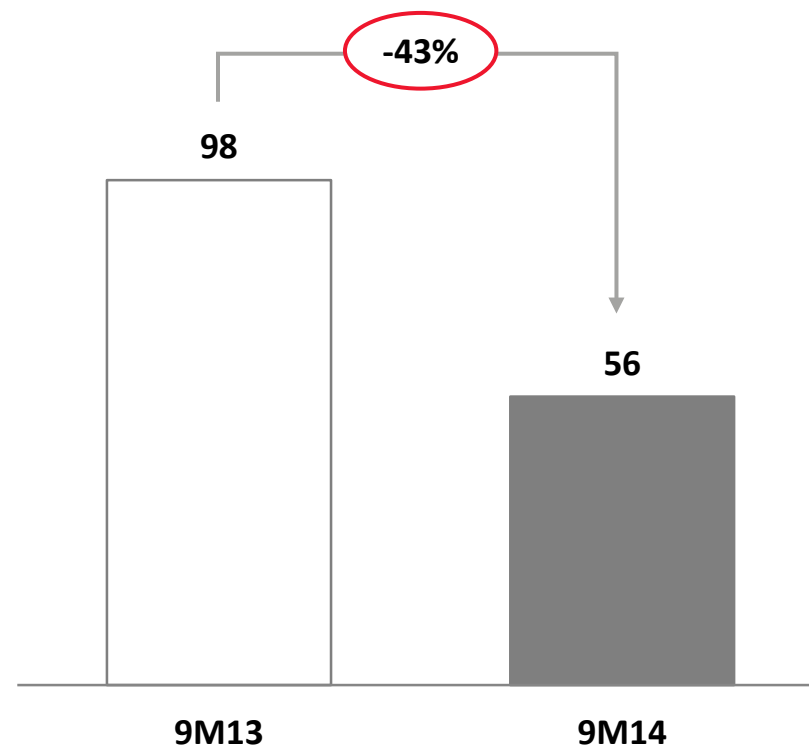
Resultado Líquido Ajustado diminuiu 43% vs. 9M13 para €56M



renováveis

(€ Milhões)	9M13	9M14	
Resultado Líquido Reportado	101,6	56,1	-45%
Não-recorrentes ⁽¹⁾	(8,8)	(3,5)	
Abates/ imparidades	+10,5	+3,3	
Diferenças cambiais & Derivados cambiais	+4,3	+0,9	
Provisões e outros ajustamentos	(10,1)	(1,0)	
Resultado Líquido Ajustado	97,6	55,9	-43%

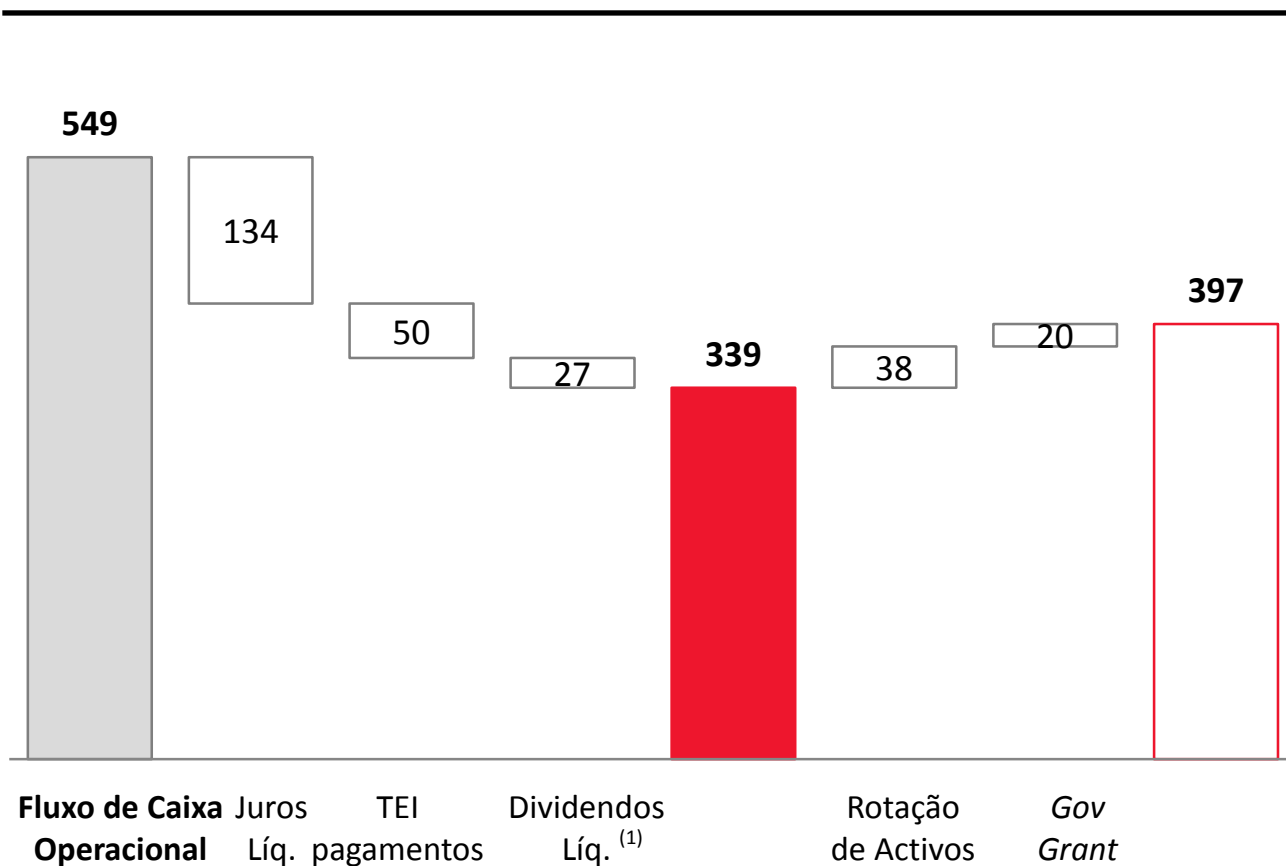
Resultado Líquido Ajustado (€ Milhões)



9M14 penalizado pelas vendas dada a alteração regulatória em Espanha e o fraco preço de mercado

Sólida geração de Caixa com €0,4MM já disponíveis para criação de valor accionista...

9M14 Caixa Disponível para Crescimento e Distribuição (€ Milhões)



Activos de qualidade entregam fluxos de caixa superiores maioritariamente de parques com CAEs e *Feed-in Tariffs*

Estratégia de Rotação de Activos impulsiona fluxos disponíveis e investimentos em projectos de valor

O Capex dos 9M14 totalizou €298M; 634 MW em construção, maioritariamente nos EUA

...ainda sem incluir as receitas das operações de rotação de activos assinados em Ago-14 e Out-14 (> € 0,4MM)



Conclusões

9M14 em revisão e perspectivas para o curto-prazo

9M14 Desempenho Operacional e Financeiro

Excelência Operacional

Factor de Utilização: 29% (3% > média)
Elevada disponibilidade: 97,5% (em linha)

Impacto de Espanha nos 9M14

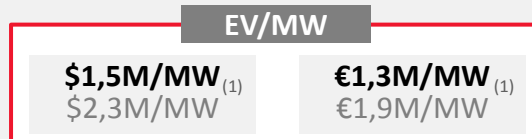
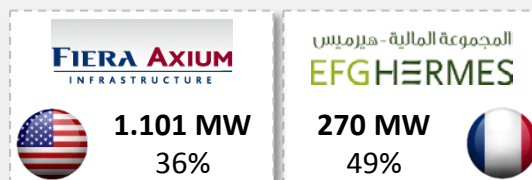
EBITDA -5% vs. 9M13; mas desempenho a melhorar (1T: -9%; 2T: -4%; 3T: -1%)

Sólida geração de Fluxo de Caixa

FCO e financiamento alternativo somam €0,4bn (caixa disponível para crescimento)

Executado 60% do Plano de Rotação de Activos de 2017

2014-17 **60% Efectuado** >€0,4MM €0,7MM



Mais de 1 GW de projectos em execução para 2014 e 2015

2014

2015

>1 GW



+730 MW
com CAE de LP



+120 MW
com CAE de LP



>150 MW
PT | FR | PL | IT

FC Operacional e Rotação de Activos como motores para executar uma estratégia de crescimento auto-financiado



Activos de excelência e elevada eficiência que garantem um crescimento operacional contínuo



Desempenho financeiro nos 9M14 impactado pela regulação em Espanha; implementação da estratégia de cobertura



Forte geração de FC Operacional e sucesso na estratégia de rotação de activos (60% já concluído) permitem crescimento auto-financiado



Crescimento apoiado por projectos com CAEs, retornos visíveis a médio e longo prazo



Execução >1 GW de novos projectos para o horizonte temporal de 2014-2015



EDP Renováveis online

Site: www.edpr.com

Link Resultados e Apresentações:

www.edpr.com/investors

Contactos Relações com Investidores

Rui Antunes, Head of Planning & Control and IR
Francisco Beirão

Maria Fontes

E-mail: ir@edpr.com

Phone: +34 914 238 402

Fax: +34 914 238 429

Serrano Galvache 56, Edificio Olmo, 7ª planta
28033, Madrid - Espanha

Próximos Eventos

4-Nov	Roadshow Boston
5-Nov	Roadshow Zurich / Toronto
6-Nov	Roadshow Netherlands
7-Nov	Roadshow Frankfurt
11-Nov	Roadshow Londres
27-Nov	Conferência Deutsche Bank (Paris)
24-28 Nov	Ásia/Austrália Roadshow
2-Dez	Conferência Berenberg (Londres)
3-Dez	Roadshow Londres



renováveis

powered by nature