

Madrid, 19 de abril, 2022

Principais Destaques

A capacidade instalada da EDPR aumentou para **14,0 GW** (+1,6 GW vs mar-21), com a **Europa e América do Norte a representarem 41% e 50%** do portfólio, respetivamente.

A capacidade adicionada no 1T22 foi de **465 MW** maioritariamente devido ao sucesso na integração dos ativos da Sunseap em APAC (1º mês de consolidação a mar-22) que agora representam 3% do portfólio da EDPR. A capacidade em construção da EDPR totalizavam **2,4 GW** a mar-22. Depois da conclusão com sucesso das **transações de Rotação de ativos nos EUA e em Portugal, as adições líquidas vs mar-21 totalizaram 1,6 GW**.

A EDPR produziu **9,2 TWh de energia limpa no 1T22** (+14% vs mar-21), evitando 6mt de emissões de CO₂, com **Europa e América do Norte a representar 38% e 58%** do total de produção de energia, respetivamente. Na Europa, a produção aumentou +5% vs mar-21, impactada pela capacidade instalada superior e recurso renovável estável. Na América do Norte, a produção foi superior em +13% vs mar-21, refletindo a nova capacidade em operação em conjunto com um recurso renovável superior e o impacto do evento ERCOT não recorrente no 1T21. Na América do Sul, a produção aumentou +122% devido à maior capacidade instalada no Brasil, parcialmente neutralizada pelo menor recurso renovável.

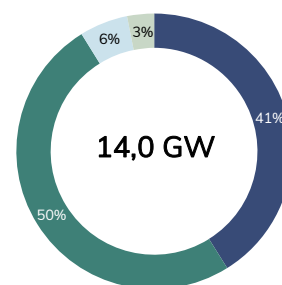
No 1T22, a EDPR alcançou um fator de utilização de **35%** (+1pp vs mar-21) refletindo um índice Renovável superior em +2% do que a média de longo-prazo do Fator Bruto de Utilização esperado (+5pp vs mar-21).

A EDPR continua a acelerar o seu crescimento com **14,0 GW** já instalados e uma **maior diversificação tecnológica com 12,5 de eólico onshore, 1,2 GW de capacidade solar e 1,5 GW de capacidade eólica offshore bruta** em operação.

Capacidade Instalada

EBITDA + Eq. MW	1T22	YoY	2022			E/Const.
			Adições	RdA	YTD	
Europa	5.773	+717	+46	-	+46	397
América do Norte	7.032	+66 ⁽¹⁾	+3	-	+3	734
América do Sul	795	+359	-	-	-	1.084
APAC	444	+444	+416	-	+416	159
EDPR	14.044	+1.586	+465	-	+465	2.373

Capacidade Instalada por Região

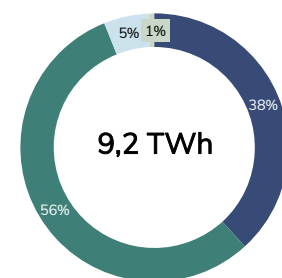


■ Europa ■ América do N. ■ América do S. ■ APAC

Produção de Eletricidade

GWh	1T22	1T21	YoY
Espanha	1.407	1.549	(9%)
Portugal	766	863	(11%)
Resto da Europa	1.355	932	+45%
Europa	3.528	3.344	+5%
EUA	4.841	4.342	+11%
Canadá	105	28	+283%
México	200	182	+10%
América do Norte	5.146	4.551	+13%
Brasil	496	224	+122%
América do Sul	496	224	+122%
APAC ⁽²⁾	66	-	-
EDPR	9.237	8.120	+14%

Produção por Região



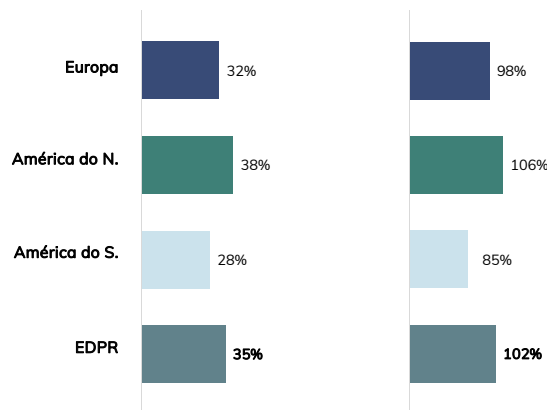
■ Europa ■ América do N. ■ América do S. ■ APAC

Fator de Utilização

NCF (%)	1T22	1T21	YoY
Espanha	30%	33%	-4pp
Portugal	31%	33%	-1pp
Resto da Europa	37%	30%	+7pp
Europa	32%	32%	+0,1pp
EUA	38%	35%	+2pp
Canadá	37%	30%	+7pp
México	46%	42%	+4pp
América do Norte	38%	36%	+2pp
Brasil	28%	31%	-3pp
América do Sul	28%	31%	-3pp
APAC ⁽²⁾	18%	-	-
EDPR	35%	34%	+1pp

NCF (%)

vs. P50 GCF (%)



Índ. Renov. (vs. P50 Fator de Utilização Bruto)

(%)	1T22	1T21	YoY
EDPR	102%	97%	+5pp

(1) A variação vs dez-21 considera o descomissionamento dos 151 MW originais relacionados com o Repower de Blue Canyon II

(2) Por motivos de análise, facultamos a produção de APAC a partir da incorporação da Sunseap a 24/02/2022, não sendo comparável com o período de 3 meses

Nota: Solar inclui tecnologia Solar PV e Solar DG. Capacidade solar e fatores de utilização solares reportados em MWac

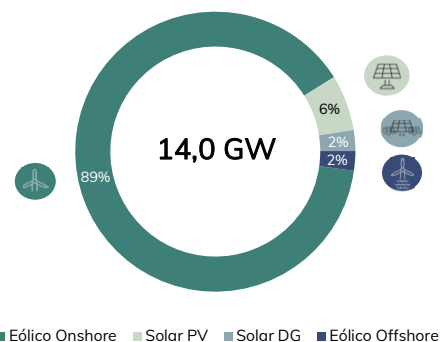
EDP Renováveis, S.A. | Sede: Plaza de la Gesta, 2 - 33007 Oviedo, Espanha

Madrid, 19 de abril, 2022

Capacidade Instalada

MW	1T22	2022			E/Const.
		Adições	RdA	YTD	
Espanha	2.219	+25	-	+25	128
Portugal	1.142	-	-	-	-
Resto da Europa	1.915	+21	-	+21	270
Europa	5.276	+46	-	+46	397
EUA	5.911	+3	-	+3	638
Canadá	130	-	-	-	-
México	400	-	-	-	96
América do Norte	6.440	+3	-	+3	734
Brasil	795	-	-	-	580
Colômbia	-	-	-	-	504
América do Sul	795	-	-	-	1.084
Vietname	197	+169	-	+169	7
Singapura	191	+191	-	+191	133
Resto de APAC	40	+40	-	+40	14
APAC	429	+401	-	+401	155
EBITDA MW	12.940	+450	-	+450	2.370
Espanha	156	-	-	-	-
Portugal	31	-	-	-	-
Resto da Europa	311	-	-	-	-
Europa	498	-	-	-	-
EUA	592	-	-	-	-
América do Norte	592	-	-	-	-
APAC	15	+15	-	+15	4
Equív. Patrimonial	1.104	+15	-	+15	4
EDPR	14.044	+465	-	+465	2.373

Capacidade Instalada por Tecnologia



Eólico Onshore

MW	1T22	2022			E/Const.
		Adições	RdA	YTD	
Espanha	2.219	+25	-	+25	119
Portugal	1.138	-	-	-	-
Resto da Europa	1.864	+21	-	+21	270
Europa	5.221	+46	-	+46	389
EUA	5.750	-	-	-	-
Canadá	130	-	-	-	-
México	200	-	-	-	96
América do Norte	6.079	-	-	-	96
Brasil	591	-	-	-	580
Colômbia	-	-	-	-	504
América do Sul	591	-	-	-	1.084
EBITDA MW	11.891	+46	-	+46	1.569
Espanha	156	-	-	-	-
Portugal	20	-	-	-	-
Europa	175	-	-	-	-
EUA	413	-	-	-	-
América do Norte	413	-	-	-	-
Equív. Patrimonial	588	-	-	-	-
EDPR	12.480	+46	-	+46	1.569

Adições de Capacidade YTD

Projeto	País	MW
El Castillo	Espanha	+25
Bourbric 2	França	+21

Solar

MW	1T22	2022			E/Const.
		Adições	RdA	YTD	
Espanha	-	-	-	-	9
Portugal	5	-	-	-	-
Resto da Europa	50	-	-	-	-
Europa	55	-	-	-	9
EUA	161	+3	-	+3	638
México	200	-	-	-	-
América do Norte	361	+3	-	+3	638
Brasil	204	-	-	-	-
América do Sul	204	-	-	-	-
Vietname	197	+169	-	+169	7
Singapura	191	+191	-	+191	133
Resto de APAC	40	+40	-	+40	14
APAC	429	+401	-	+401	155
EBITDA MW	1.048	+404	-	+404	801
EUA	179	-	-	-	-
América do Norte	179	-	-	-	-
Resto de APAC	15	+15	-	+15	4
APAC	15	+15	-	+15	4
Equív. Patrimonial	194	+15	-	+15	4
EDPR	1.242	+418	-	+418	805

Adições de Eólico Onshore YTD **+46**

Adições de Capacidade YTD

Projeto	País	MW
Distributed Solar	EUA	+3
Sunseap - Vietnam	Vietname	+169
Sunseap - Singapore	Singapura	+191
Sunseap - Rest of APAC	Resto de APAC	+55

Adições de Solar YTD **+418**

Eólico Offshore

MW	1T22	2022			E/Const.
		Adições	RdA	YTD	
Portugal	11	-	-	-	-
Resto da Europa	311	-	-	-	-
Europa	322	-	-	-	-
Equív. Patrimonial EDPR	322	-	-	-	-

Adições de Capacidade YTD

Adições de Eólico Offshore YTD **-**

Adições Brutas de Eólico Offshore YTD **-**

Nota: Solar inclui tecnologia Solar PV e Solar DG. Capacidade solar e fatores de utilização solares reportados em MWac
EDP Renováveis, S.A. | Sede: Plaza de la Gesta, 2 - 33007 Oviedo, Espanha

Relações com Investidores EDPR | Telefone: +34 902 830 700
Site: www.edpr.com | Email: ir@edpr.com